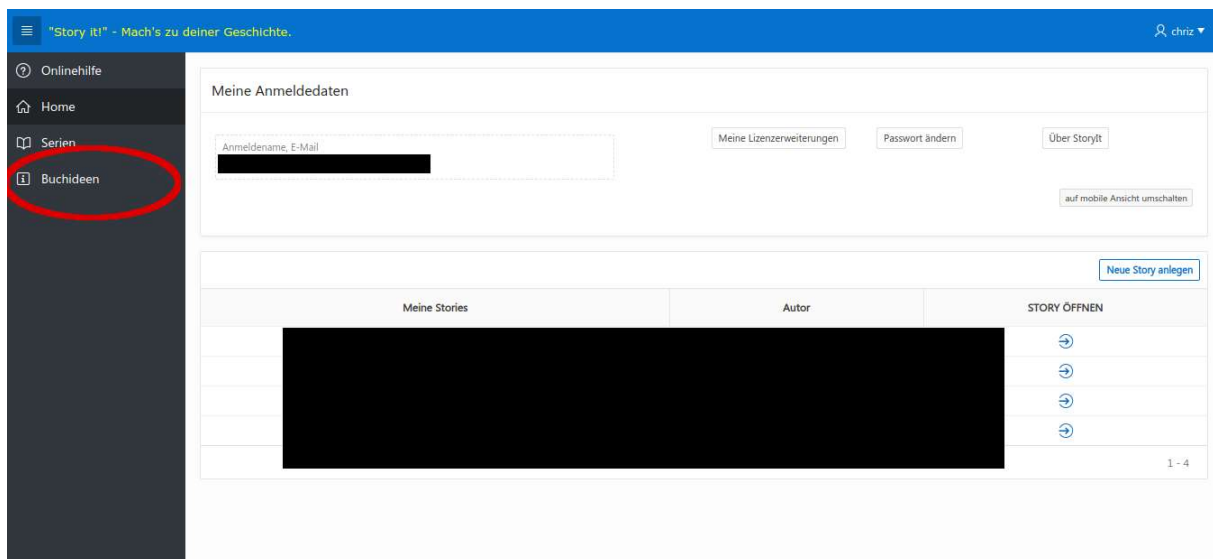


Das Modul Buchideen

Völlig neu ab Version 2 von Storylt ist die Möglichkeit, Ideen zu sammeln, auch wenn gerade eben keine Story, kein Projekt offen ist. So kann Storylt schon frühzeitig in den Buchentstehungsprozess eingebunden werden. Außerdem gibt das Modul „Buchideen“ Storylt auch dann einen Sinn, wenn man gerade nicht plottet.

Du hast spontane Einfälle? Gebe sie direkt in Storylt ein. Denn dort wirst du sie früher oder später brauchen.



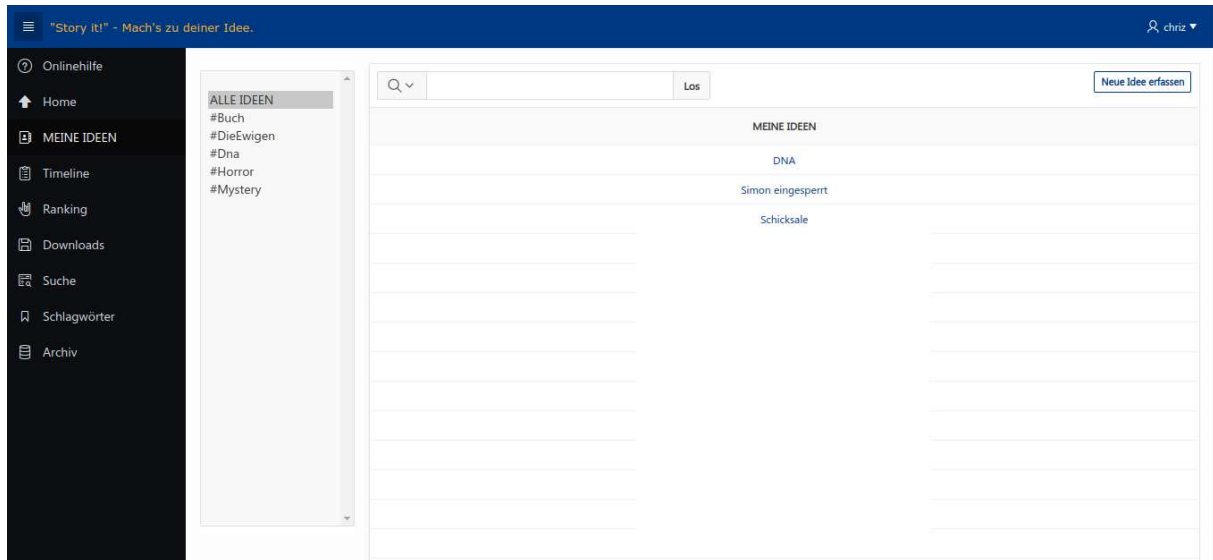
The screenshot shows the Storylt web application interface. At the top, there is a blue header with the text "Story It! - Mach's zu deiner Geschichte." and a user profile icon labeled "chriz". On the left side, there is a dark sidebar with navigation options: "Onlinehilfe", "Home", "Serien", and "Buchideen". The "Buchideen" option is circled in red. The main content area is titled "Meine Anmeldeinformationen" and contains a login form with a field for "Anmeldename, E-Mail" (redacted with a black box) and buttons for "Meine Lizenzerweiterungen", "Passwort ändern", and "Über Storylt". Below the login form, there is a table titled "Meine Stories" with columns for "Meine Stories", "Autor", and "STORY ÖFFNEN". The table contains four rows, with the first row having a "Neue Story anlegen" button above it. The "STORY ÖFFNEN" column contains four circular arrows pointing right. At the bottom right of the table, it says "1 - 4".

Das Modul „Buchideen“ findest du auf der Storylt-Startseite unter dem Serienmodul.

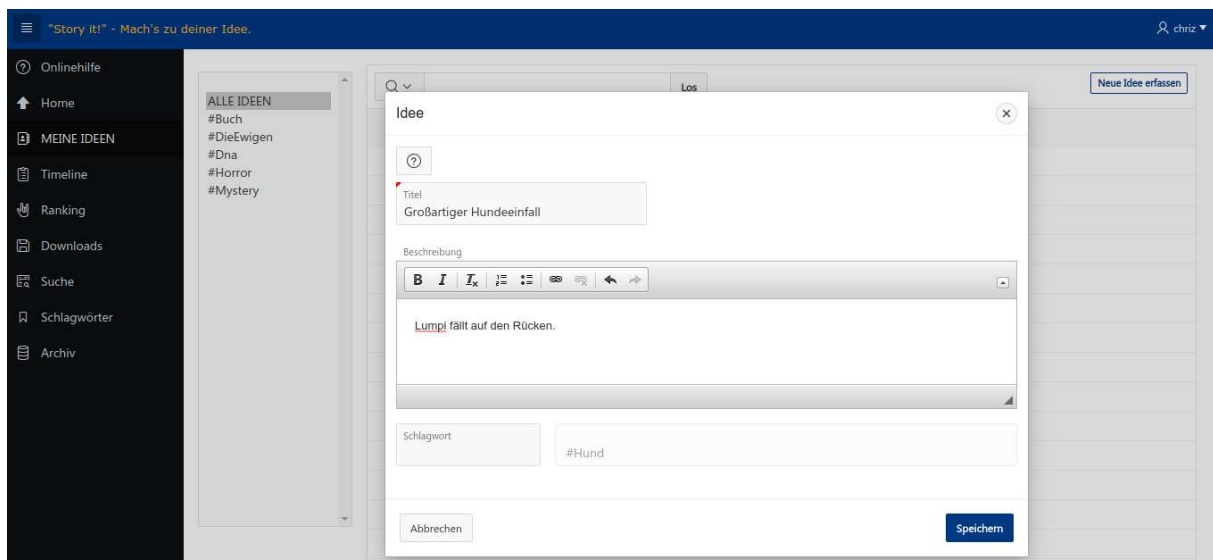
MEINE IDEEN

Nach dem Aufrufen des Moduls landest du auf der Seite MEINE IDEEN. Hier sind alle Einfälle aufgelistet.

Ideen können mit Schlagwörtern – Tags – versehen werden. Du kannst nach **Tags** filtern.

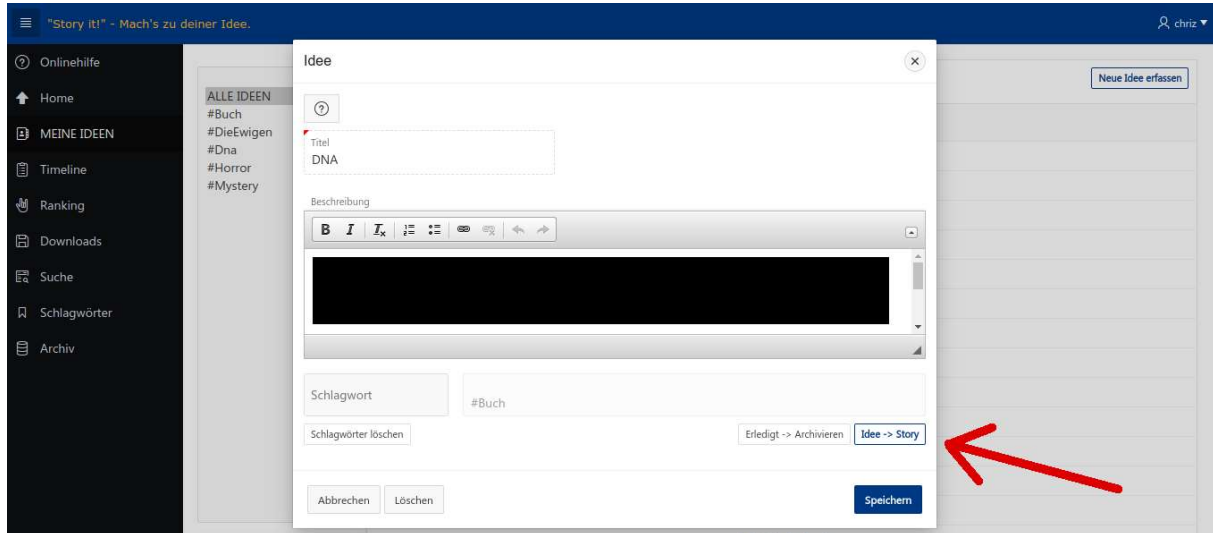


Außerdem kannst du auf dieser Seite schnell eine neue Idee erfassen.



Ideenverarbeitung

Ideen können archiviert werden. Das Modul „Buchideen“ beinhaltet ein Archiv. Dort findest du alle archivierten bzw. erledigten Einfälle wieder.



Über die Schaltfläche „Idee -> Story“ kann deine Idee direkt in ein Buchprojekt übertragen werden.

Außerdem gibt es einen **Downloadbereich** zum Herunterladen aller Ideen in eine Word-Datei (doc) bzw. in ein Excel-Sheet (csv).

Die **komfortable Suche** macht es möglich, in den Einfällen zu stöbern, wie mit einer Suchmaschine.

Ich wünsche dir viele neue Buchideen! 😊